

Zusammenstellen Ihres eigenen Testkits

In diesem Katalogabschnitt können Sie Lovibond® Testkits nach Ihren Wünschen und Anforderungen selbst zusammenstellen.

Tragen Sie alle für ein Angebot erforderlichen Teilenummern auf dieser Seite ein.

Abschnitt A

Wählen Sie aus den verschiedenen Katalogabschnitten die gewünschten Reagenzienpacks und Hardware-Teile aus. Tragen Sie die Teilenummern anhand der Schritte 1 - 4 unten ein.

Abschnitt B

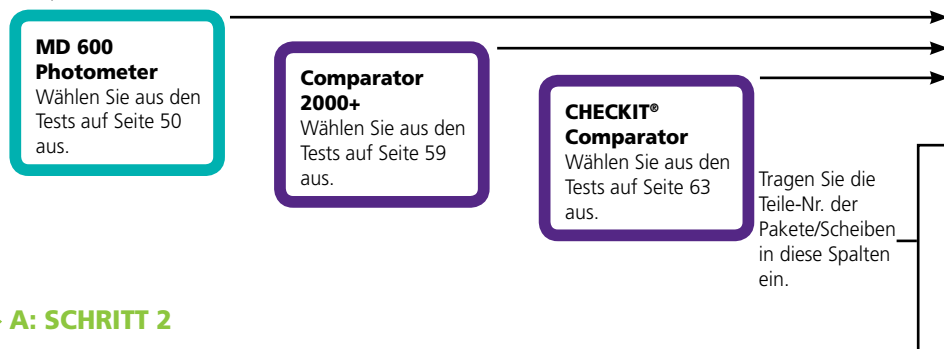
Wählen Sie einen Koffer (Schritt 5) mit der richtigen Größe für die von Ihnen ausgewählte Ausrüstung aus.

Hardware

- 214020 :** MD 600 und Zubehör.
- 142020:** Lovibond® Comparator 2000+ und 2 x 10-ml-Kunststoffzellen.
- 145560:** CHECKIT® Comparator und 2 x 10-ml-Kunststoffzellen.
- 56A003901:** Digitaler Titrator + und 8 x komplette Dosierspritzvorrichtungen.

A: SCHRITT 1

Messbereich Kolorimetrie: Wählen Sie aus **einem** der folgenden drei Abschnitte Reagenzienpäckchen aus. (Geben Sie bei Auswahl aus dem Angebot für CHECKIT® oder Comparator 2000+ auch die Bestell-Nr. der Comparator-Farbscheibe an.)



| Teilenummer | | Ja/Nein (eine Auswahl) |
|------------------|--------------|---------------------------|
| Hardware: 214020 | | Ja/Nein |
| Hardware: 142020 | | Ja/Nein |
| Hardware: 145560 | | Ja/Nein |
| Parameter | Scheiben-Nr. | Reagenzienpack |
| | | |
| | | |
| | | |
| | | |
| | | |
| | | |
| | | |

A: SCHRITT 2

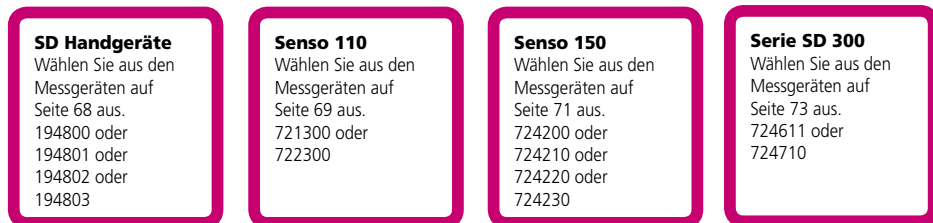
Messbereich Titration: Wählen Sie aus **einem** der folgenden Abschnitte Reagenzienpäckchen aus.



| Titration | Ja/Nein |
|---------------------|----------------|
| Hardware: 56A003901 | |
| Parameter | Reagenzienpack |
| | |
| | |
| | |
| | |
| | |
| | |
| | |

A: SCHRITT 3

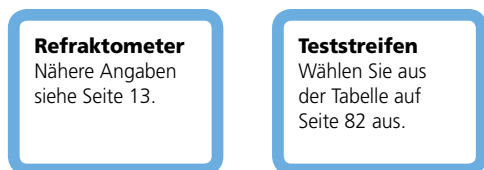
Messbereich Elektrochemie: Wählen Sie zwei Instrumente aus den folgenden vier Abschnitten aus:



| Elektrochemie (maximal 2 Messgeräte) |
|--------------------------------------|
| |
| |
| |

A: SCHRITT 4

Tragen Sie die jeweilige Zusatzausrüstung aus einem der folgenden Abschnitte ein:



| Zusätzliche Teile |
|-------------------|
| |
| |
| |

B: SCHRITT 5

Wählen Sie den gewünschten Koffer auf den Seiten 39 - 42 aus. Tragen Sie die Bestell-Nr. hier ein. (Alle Bestell-Nr. befinden sich nun auf einem Blatt, mit dem Sie ein Angebot einholen können.)

| Koffer-Nr. | ZB-Paket |
|------------|---------------------------------------|
| | 56A004001 |
| | (wird für alle Kofferlabore benötigt) |